

للعالمين



# دفتر الكتابة

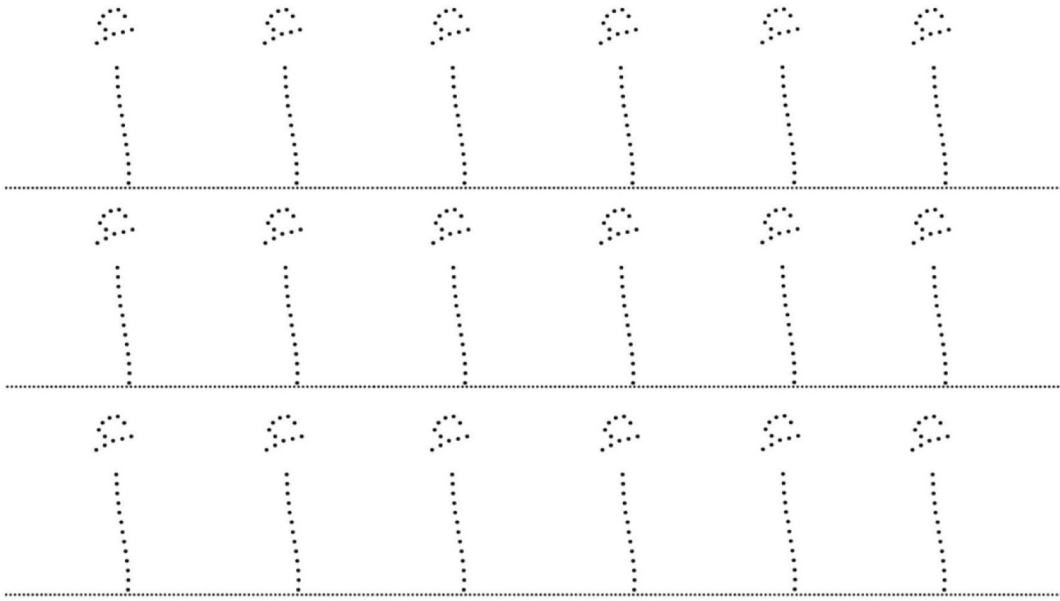
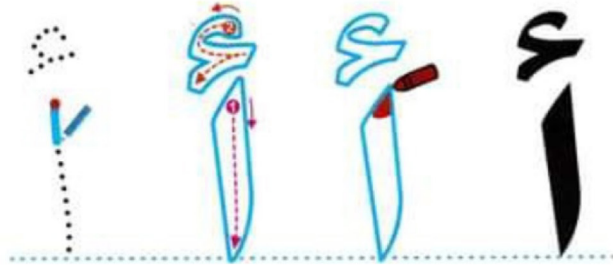
المستوى التمهيدي



# حرف الألف



الون الحرف « أ » واكتبه:



اكتب الحرف « أ ».




أضع دائرة حول الحرف « أ », كما في المثال.

أ ب ي أ ت س ك أ غ ث أ ن



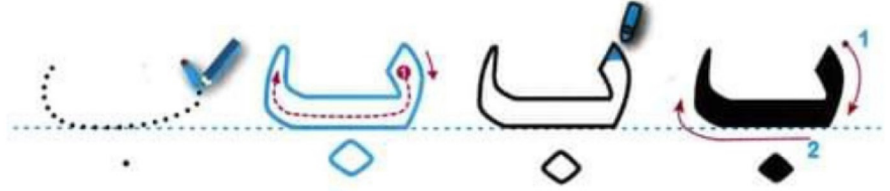




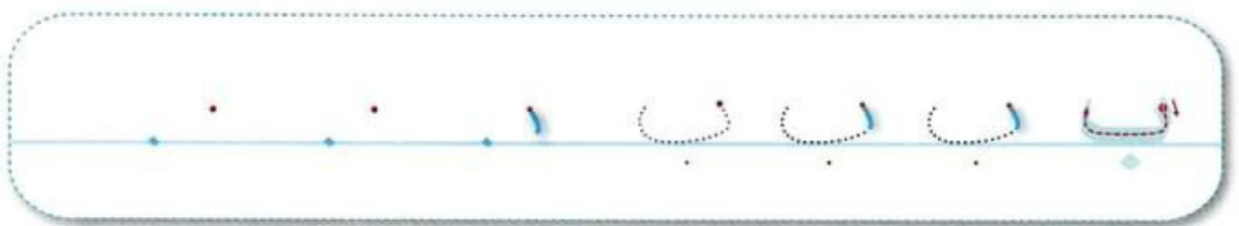
# حرف الباء



ألون الحرف « ب » و اكتبه:



اكتب الحرف « ب » .



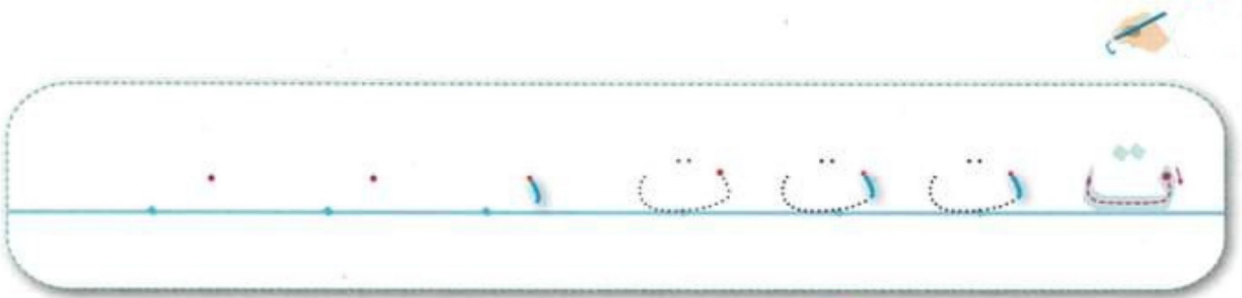


اضع دائرة حول الحرف ( ب ) , كما في المثال .

ب د ل ب أ ج ب ر ب س خ ب ح



# حرف التاء

الون الحرف « ت » واكتبه:



أضع دائرة حول الحرف ( ت ) , كما في المثال .




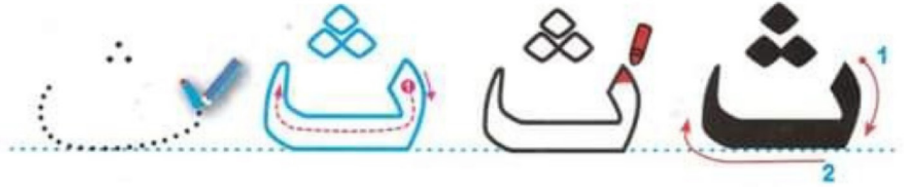
ت ح ق أ ج ت د ع ت ت خ ت



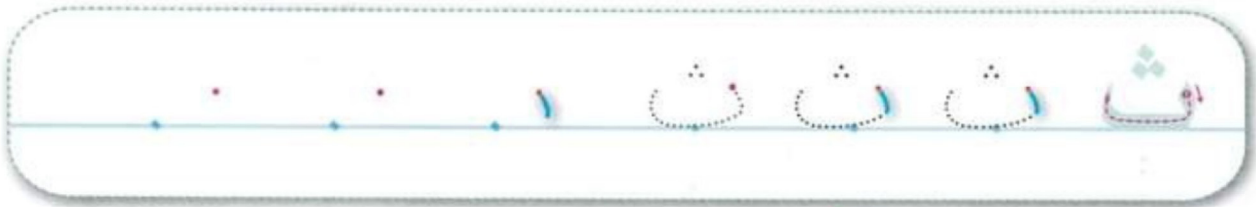
# حرف التاء



ألون الحرف «ث» و اكتبه:



اكتب الحرف «ث» .



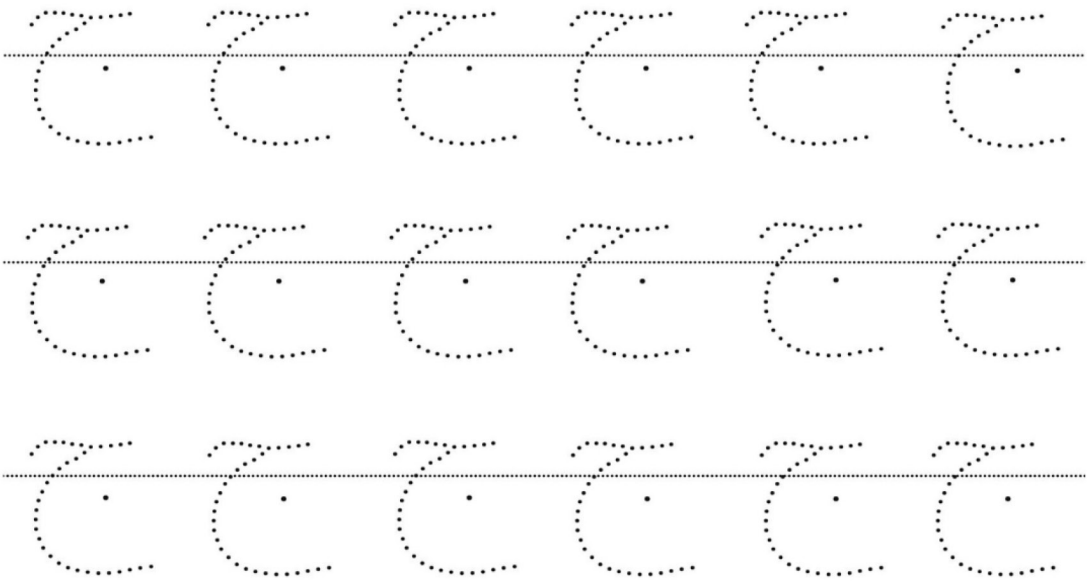
اضع دائرة حول الحرف «ث» , كما في المثال .

ث ر ث ث ذ ث س ج ث ه أ ث

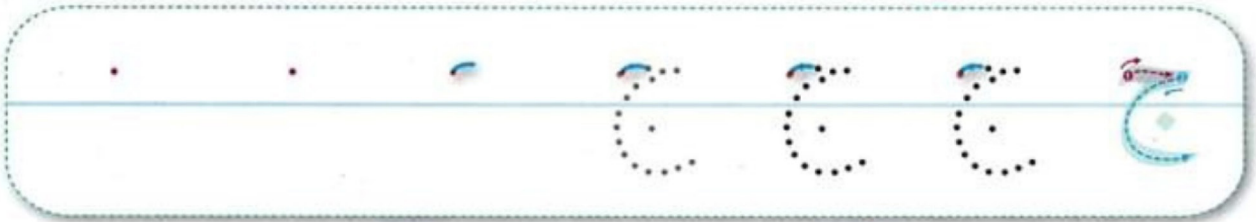


# حرف الجيم

الون الحرف « ج » و اكتبه:




اكتب الحرف « ج ».



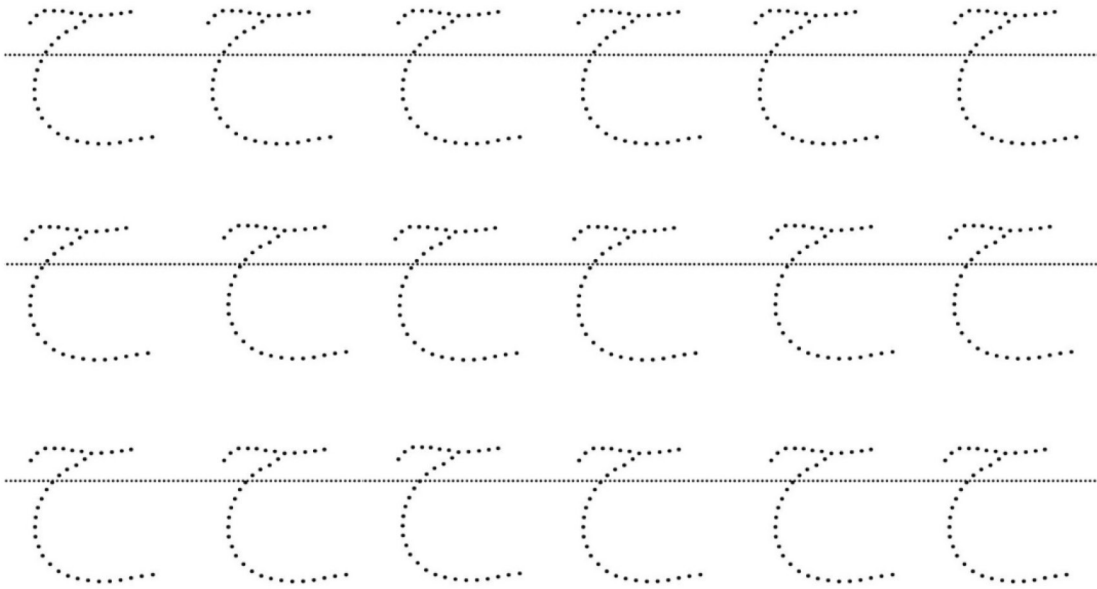
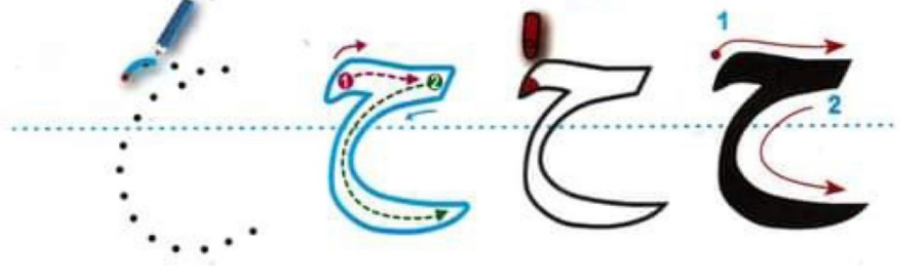
اضع دائرة حول الحرف (ج) , كما في المثال .

ج ث د ج ف ج ب ج و ج ت ه ج

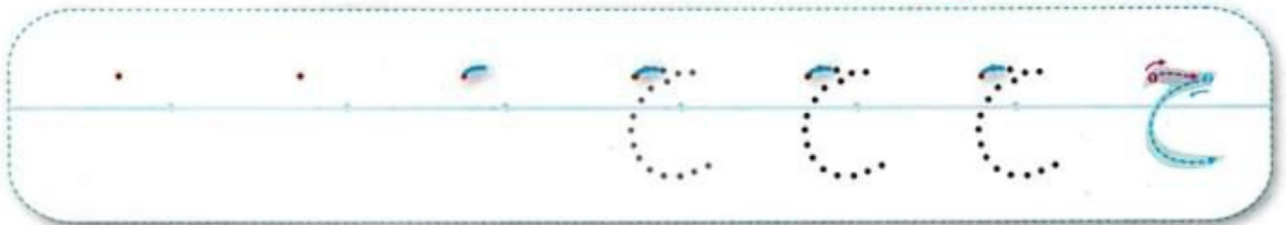


# حرف الحاء

ألون الحرف « ح » و اكتبه:



اكتب الحرف « ح ».



اضع دائرة حول الحرف ( ح ), كما في المثال .

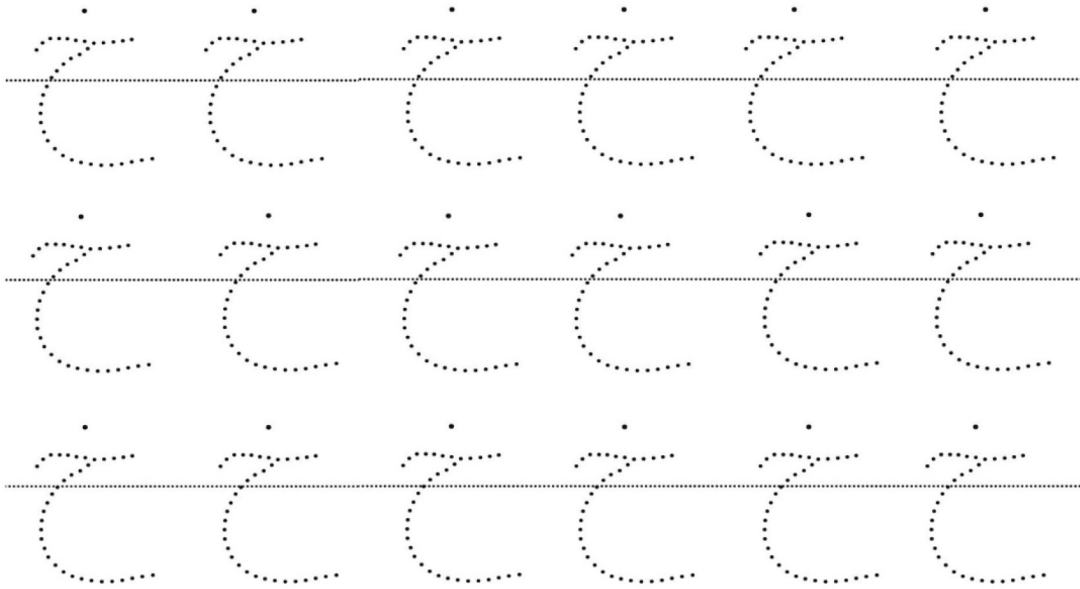
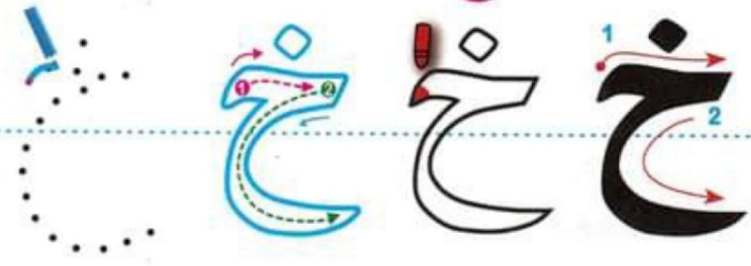
ح أ ح د ب ح ر ت ح ك م ح



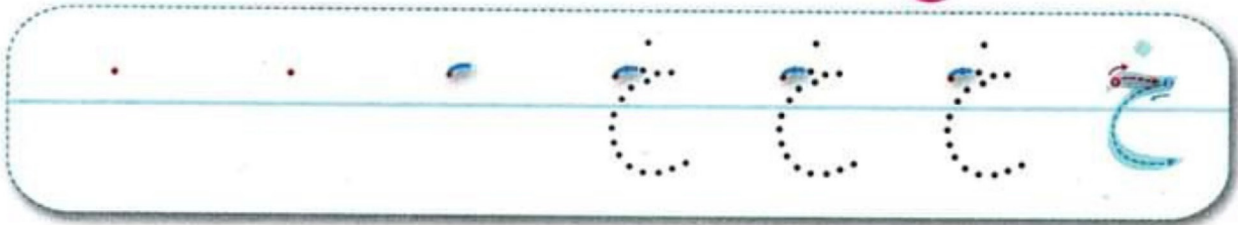
# حرف الخاء



ألون الحرف « خ » و اكتبه:



اكتب الحرف « خ ».



أضع دائرة حول الحرف ( خ ), كما في المثال .

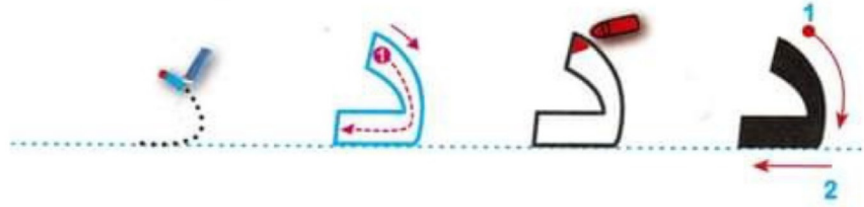
خ د ز خ ب خ س ت خ ث خ ت



# حرف الدال



ألون الحرف « د » و اكتبه:



اكتب الحرف « د ».



أضع دائرة حول الحرف « د » ، كما في المثال .

د ز د ب د ج ت د ب د د خ ت د

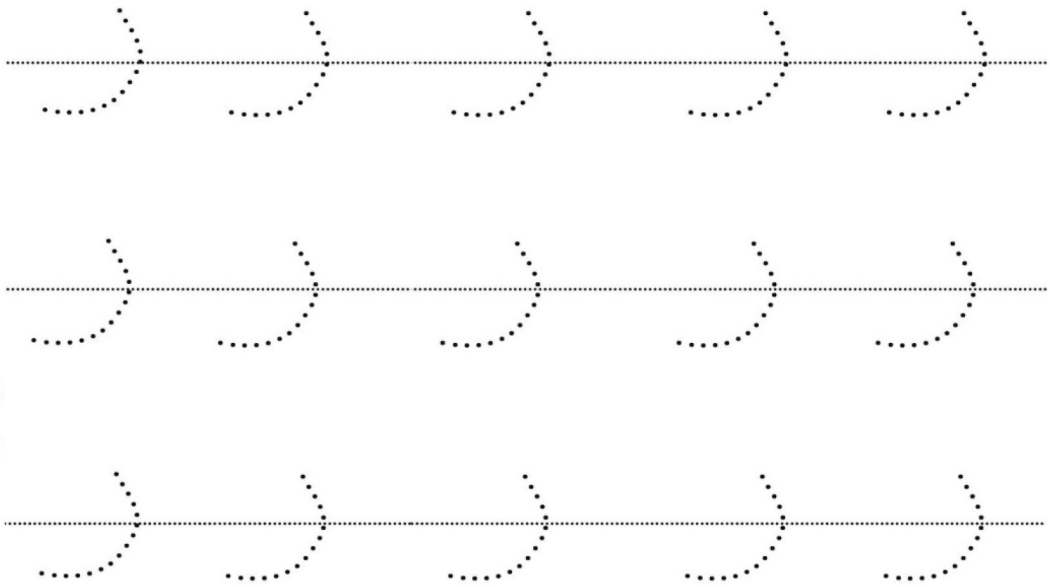
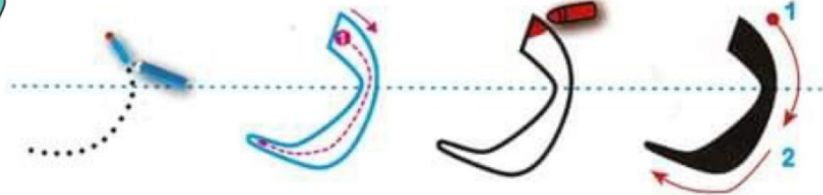




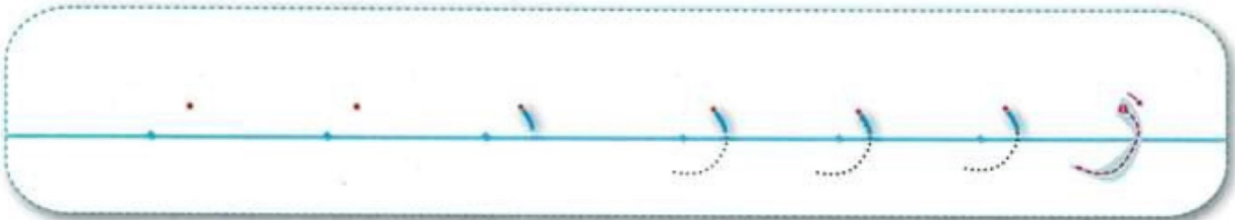
# حرف الراء



الون الحرف «ر» و اكتبه:



اكتب الحرف «ر».



اضع دائرة حول الحرف «ر» , كما في المثال .

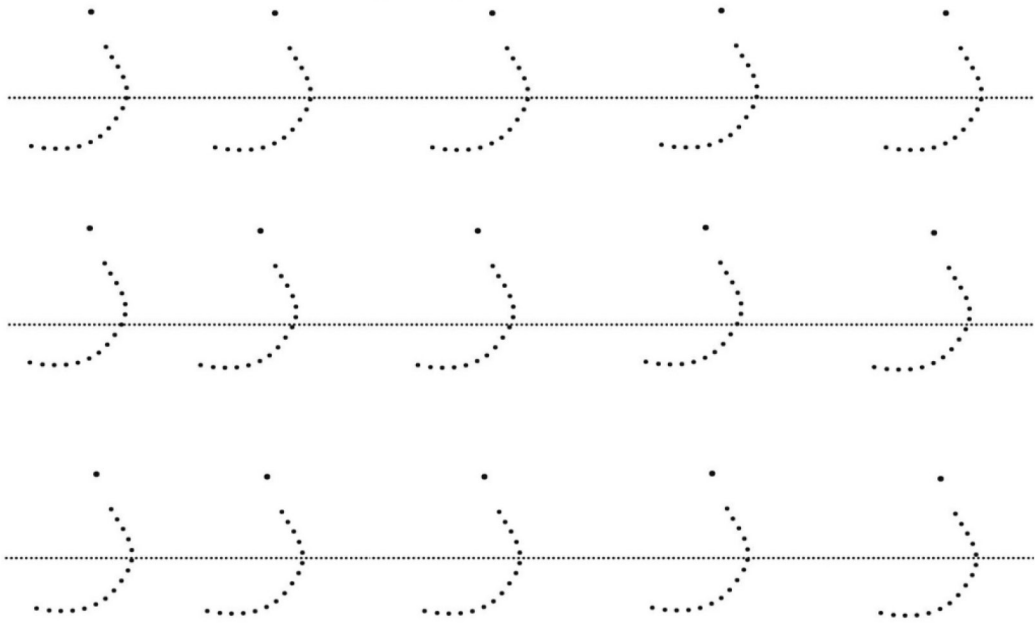
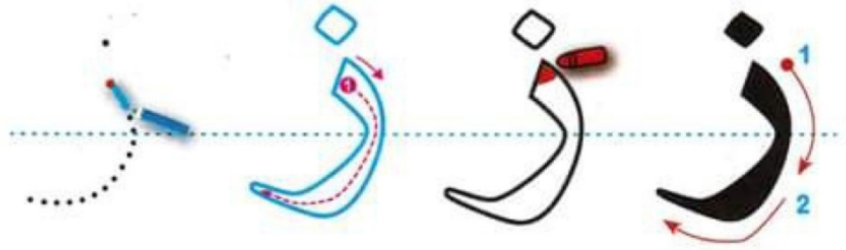
ر أ ذ ب ج ر ه ب ر م ر خ ر



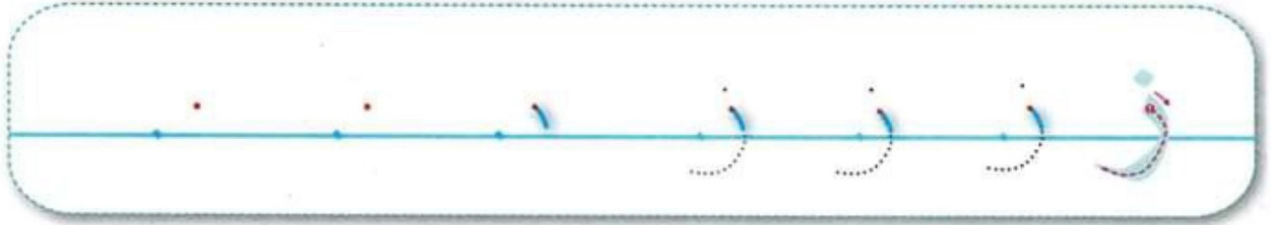
# حرف الزاي



الون الحرف « ز » و اكتبه:



اكتب الحرف « ز ».



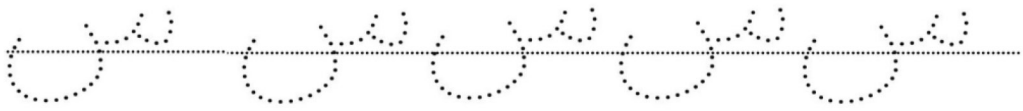
اضع دائرة حول الحرف ( ز ), كما في المثال .

ز ي ت ز ج ز ه ز م ز خ ز س

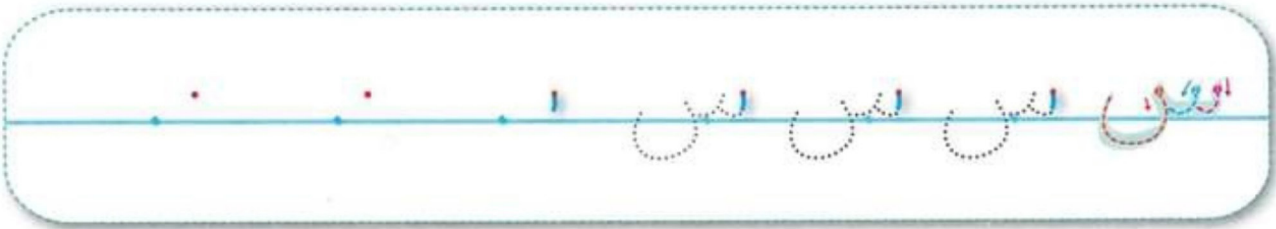


# حرف السين

ألون الحرف «س» و اكتبه:



اكتب الحرف «س» .




أضع دائرة حول الحرف (س) , كما في المثال .

س أ ت س ب س س ه س م ز س

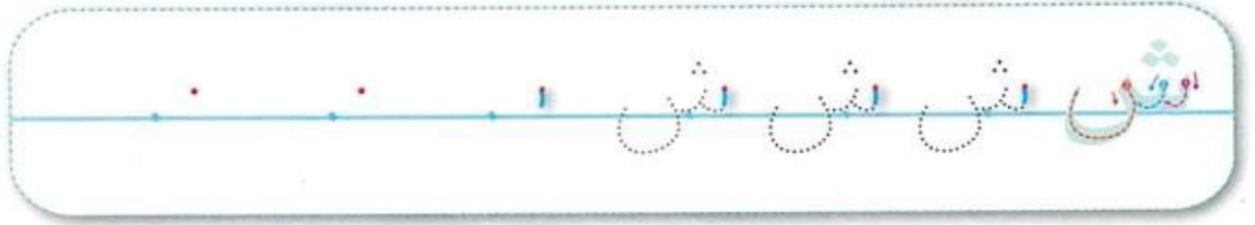


# حرف الشين

ألون الحرف « ش » و اكتبه:



اكتب الحرف « ش » .



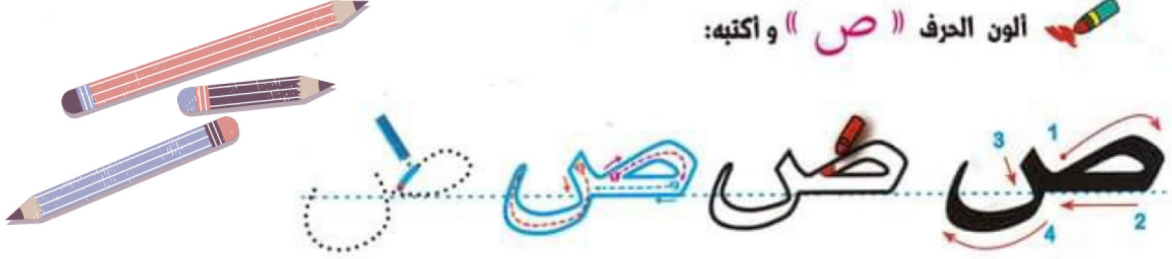
أضع دائرة حول الحرف (ش) , كما في المثال .

ش أ ش ب ش د ه ش م ش ز ش

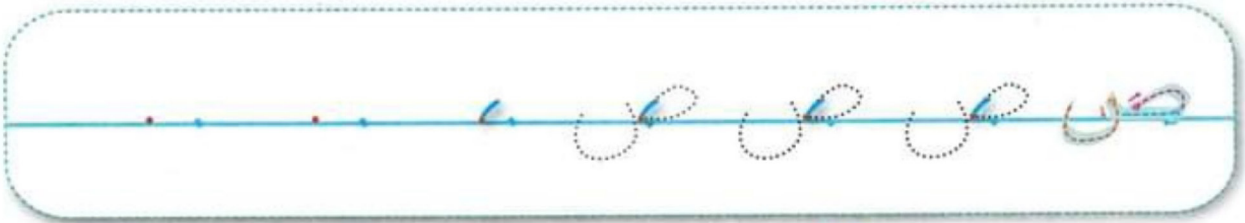


# حرف الصاد

الون الحرف « ص » و اكتبه:



اكتب الحرف « ص ».



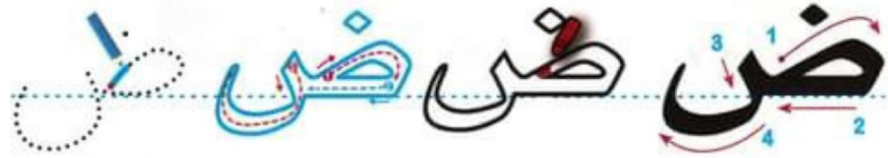
اضع دائرة حول الحرف (ص) , كما في المثال .

ص أ ص ب ص ص ح ت ق ص ج د

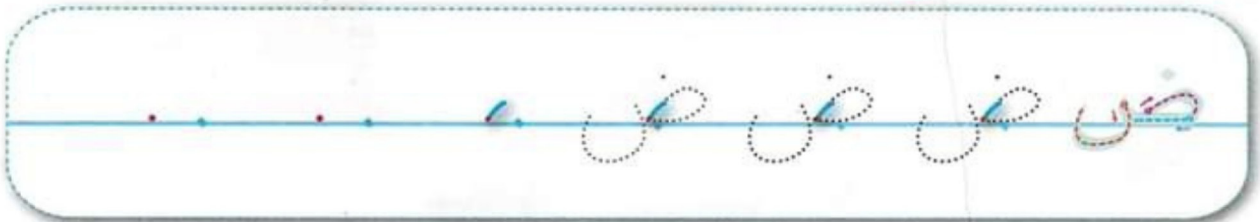


# حرف الضاد

الون الحرف « ض » و اكتبه:



اكتب الحرف « ض ».



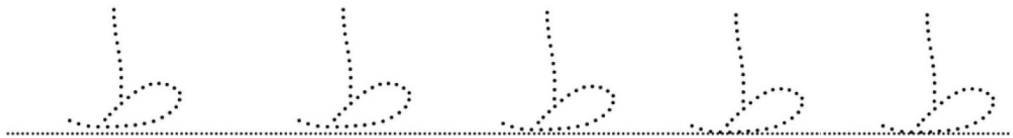
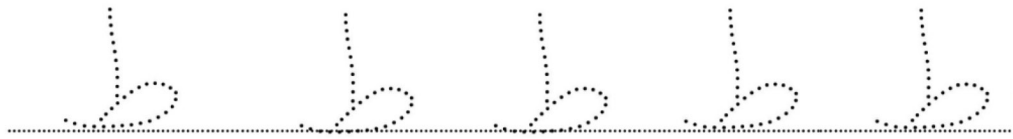

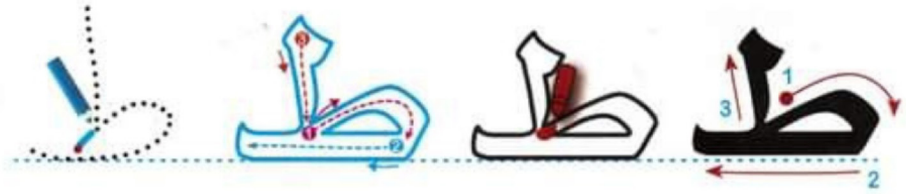
اضع دائرة حول الحرف (ض) , كما في المثال .

ض ح ض ق ب ج ض ض د ض ب ض




# حرف الطاء

الون الحرف « ط » و اكتبه:



اكتب الحرف « ط ».



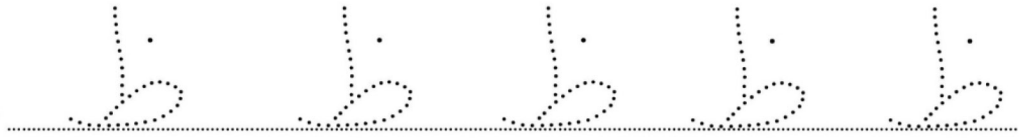
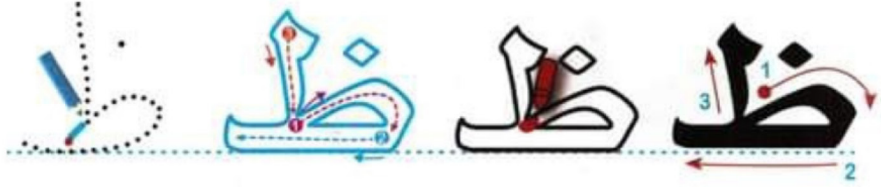
اضع دائرة حول الحرف « ط », كما في المثال.

ط ب ط خ ط ط ر ط ت ط ك




# حرف الظاء

ألون الحرف « ظ » واكتبه: 



اكتب الحرف « ظ » . 



أضع دائرة حول الحرف « ظ » , كما في المثال . 

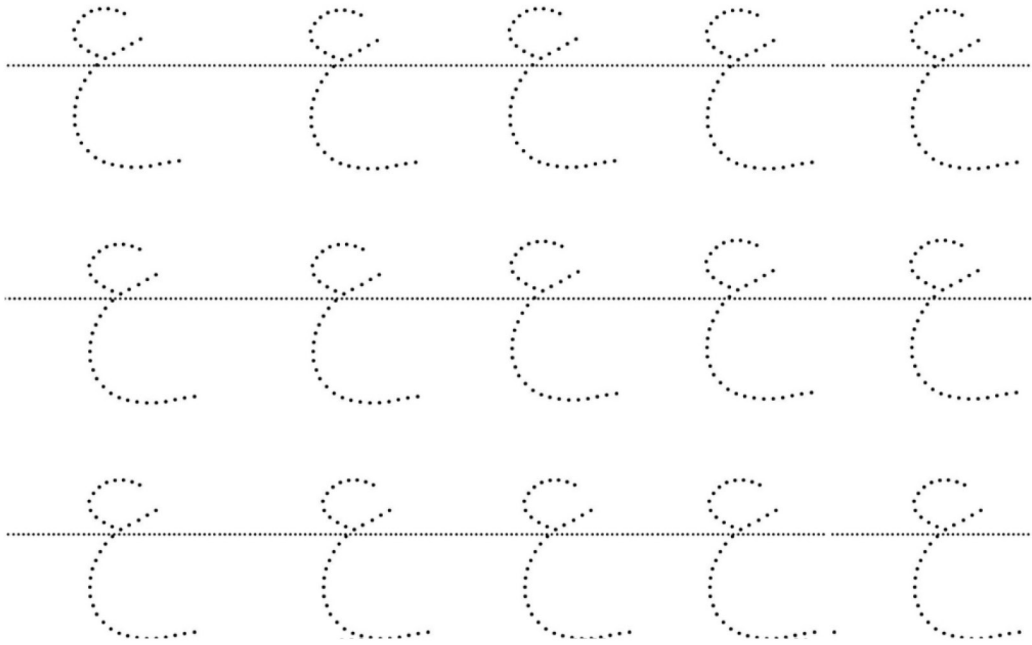
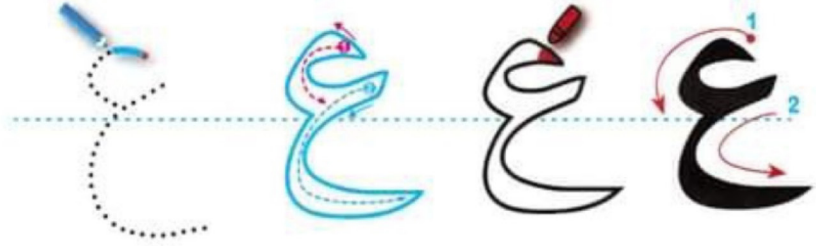
ظ ح ظ ب ظ ر ت ظ ك ظ م ظ



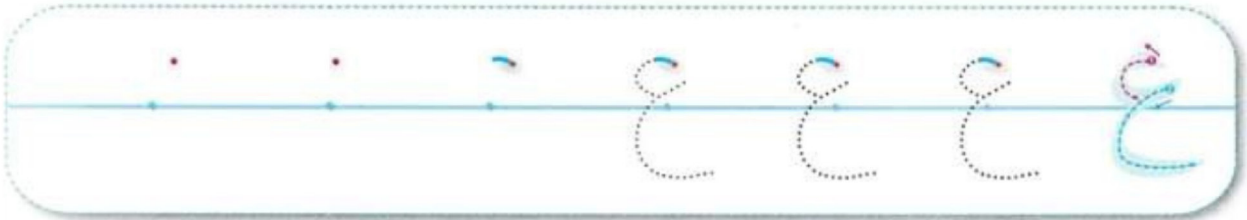
# حرف العين



الون الحرف «ع» واكتبه:




اكتب الحرف «ع».



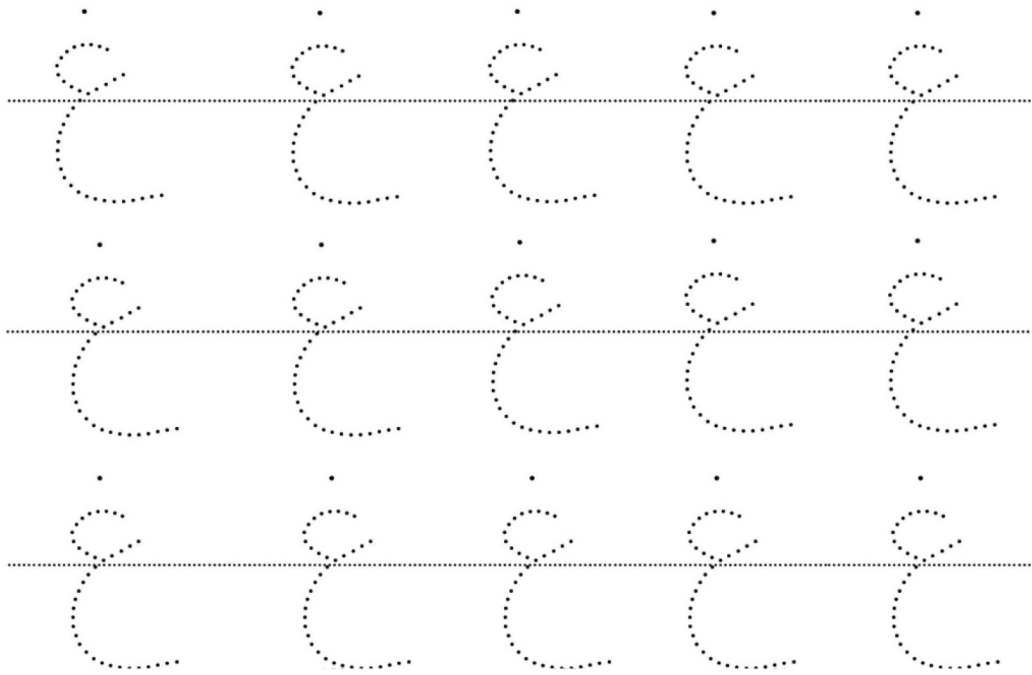
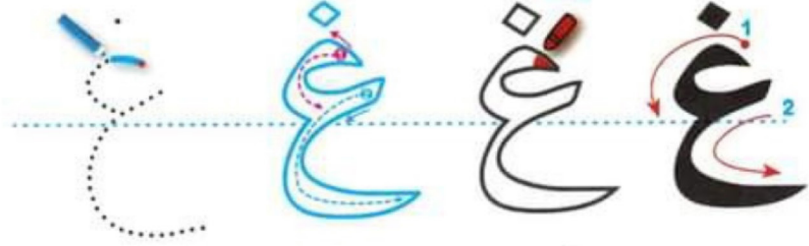

اضع دائرة حول الحرف «ع», كما في المثال.

ع م ن ع ز ع ه ع م ع س

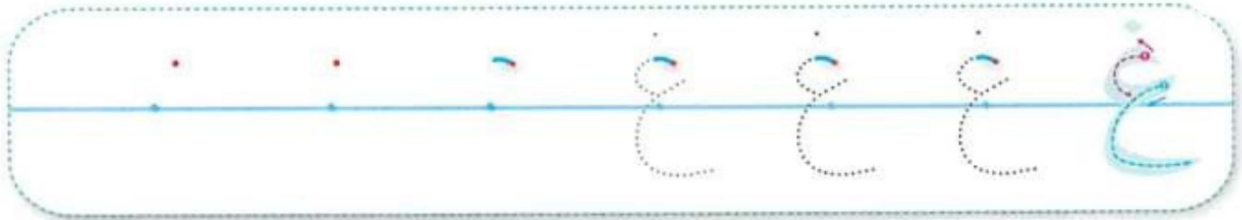


# حرف الغين

اللون الحرف « غ » واكتبه:




اكتب الحرف « غ ».




أضع دائرة حول الحرف ، كما في المثال .




غ ر غ ش د ه غ م غ ز غ



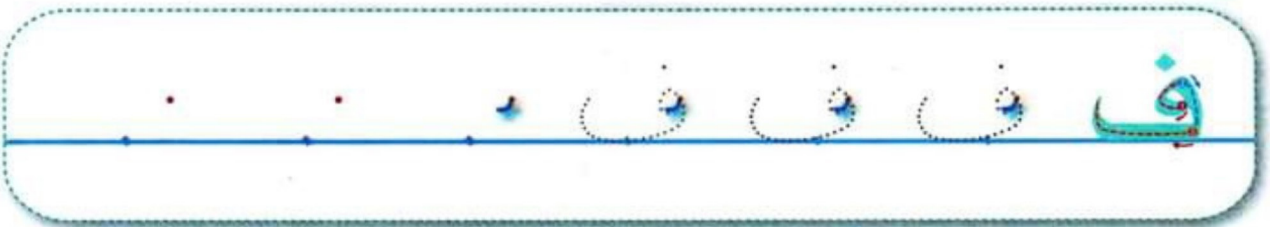
# حرف الفاء



ألون الحرف « ف » و اكتبه:



اكتب الحرف « ف ».


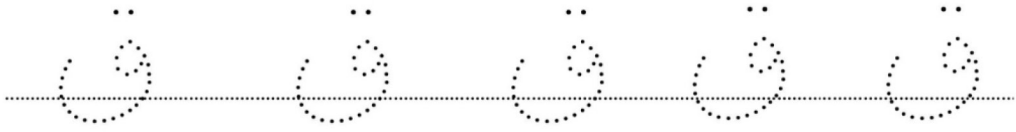



أضع دائرة حول الحرف ( ف ), كما في المثال .

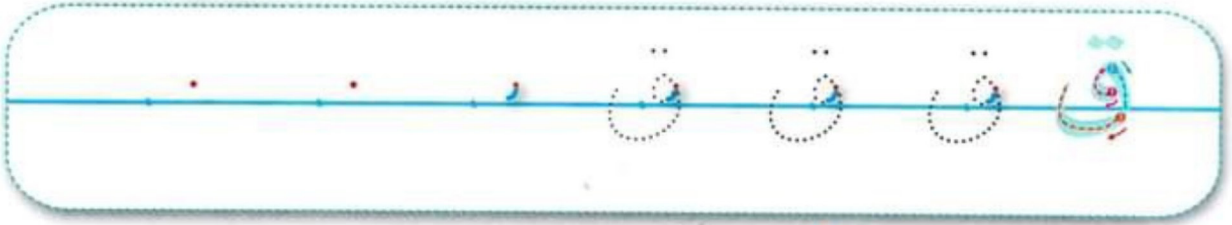
ف ر ف ف ذ ف ب ج ف ه ب ف

# حرف القاف

الون الحرف « ق » و اكتبه:



اكتب الحرف « ق ».






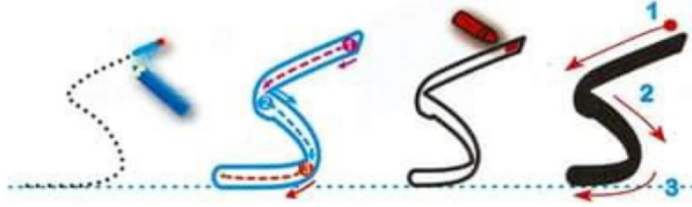

اضع دائرة حول الحرف « ق », كما في المثال .

ق ن ق ل ق م ق ق ص ق ط

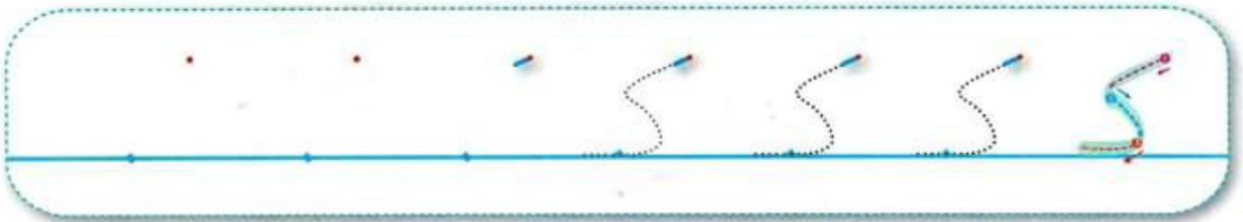


# حرف الكاف

ألون الحرف « ك » و اكتبه:



اكتب الحرف « ك ».



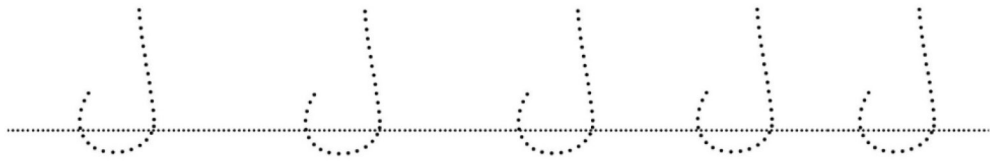
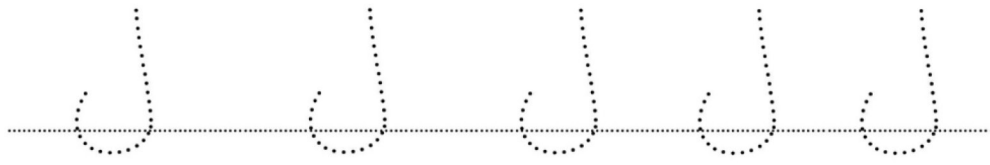
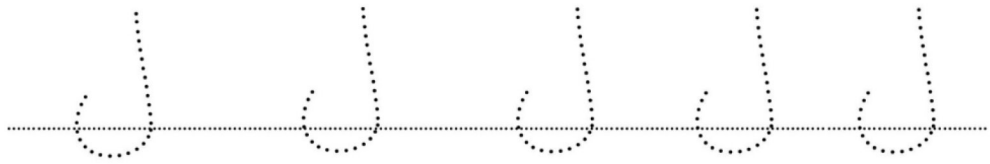
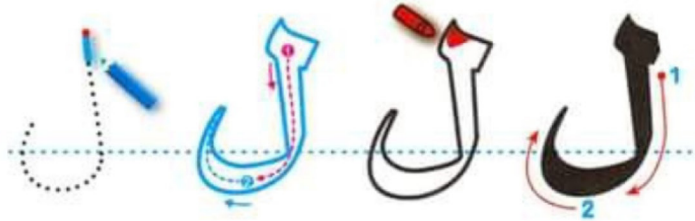
اَضَع دَائِرَةً حَوْلَ الحرف ( ك ) ، كَمَا فِي المِثَالِ .

ك ش ب ك ه ك م ك ز ك ف

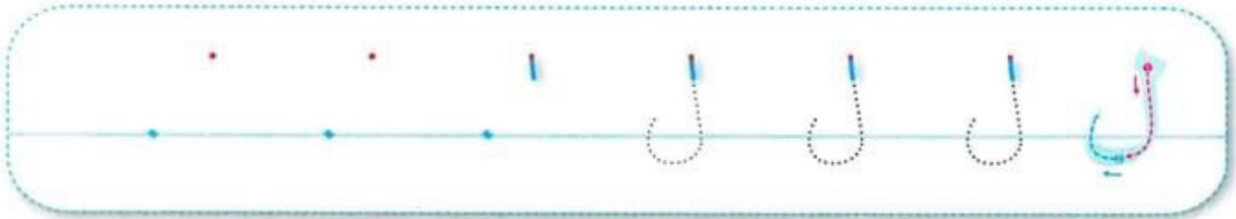


# حرف اللام

ألون الحرف «ل» و اكتبه:




اكتب الحرف «ل».




أضع دائرة حول الحرف «ل» , كما في المثال .

ل د أ ل ج ل ل ب ر س ل خ

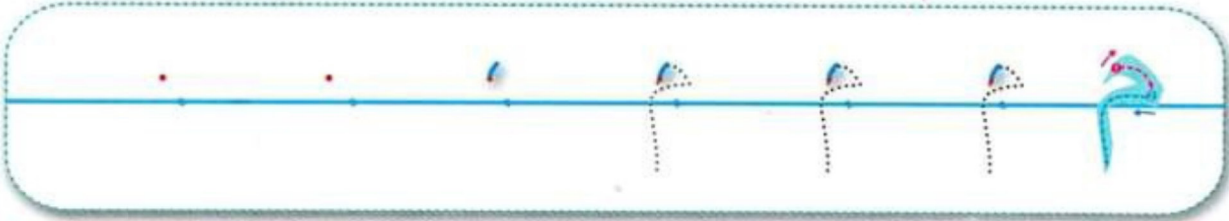


# حرف الميم

الون الحرف « م » و اكتبه:



اكتب الحرف « م ».



أضع دائرة حول الحرف م , كما في المثال .

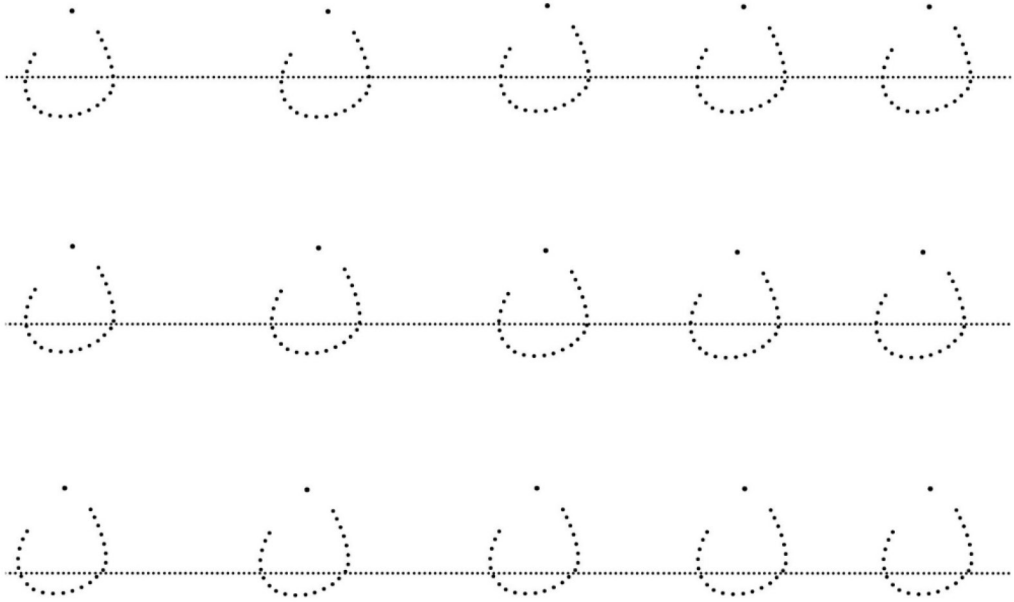
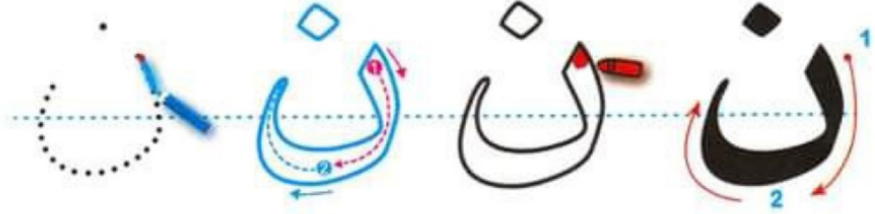
م ش م ك م ق م م ي ت د م



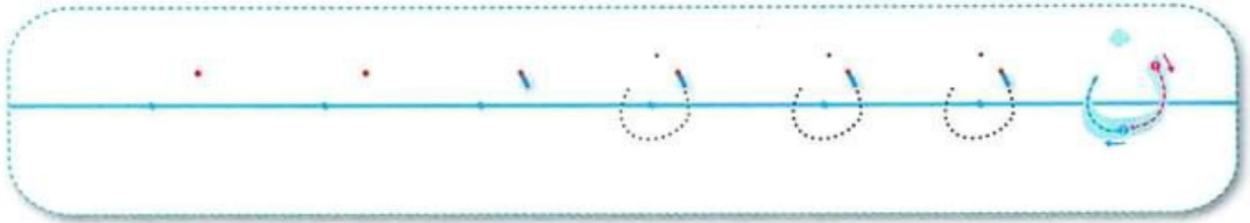
# حرف النون



الون الحرف « ن » و اكتبه:




اكتب الحرف « ن ».



اضع دائرة حول الحرف « ن », كما في المثال.

ن د ن ح ن م ق ن ض ن ط



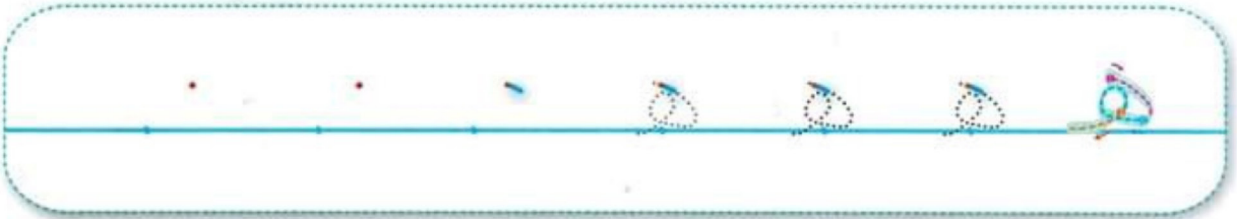
# حرف الهاء



ألون الحرف « هـ » و اكتبه:



اكتب الحرف « هـ » .



اضع دائرة حول الحرف هـ , كما في المثال .

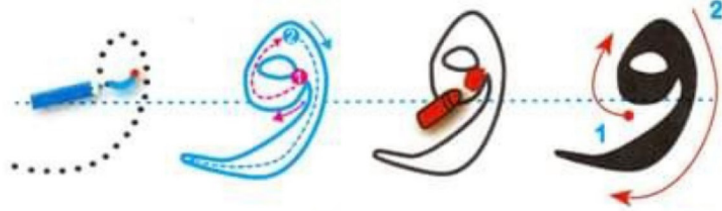
هـ أ هـ ج هـ ن هـ ق هـ ن هـ



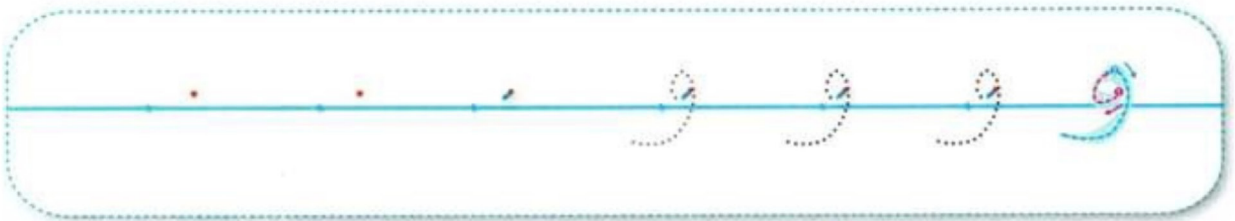
# حرف الواو



ألون الحرف « و » و اكتبه:



اكتب الحرف « و ».



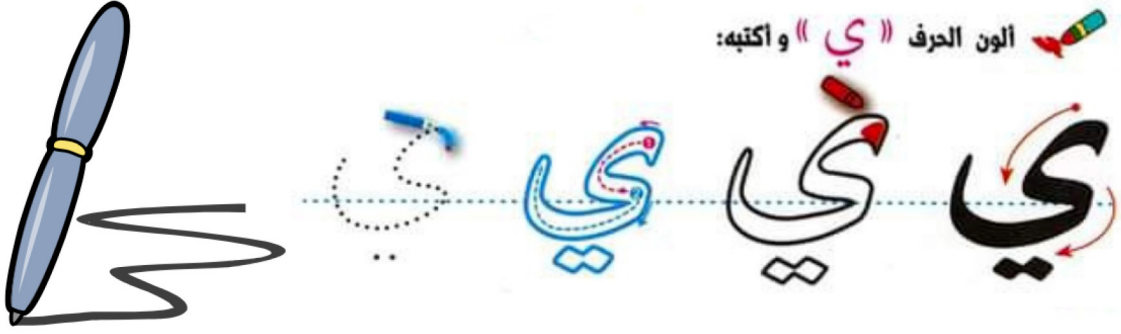
أضع دائرة حول الحرف « و », كما في المثال.

و ب ل ج و ن ق و ه و

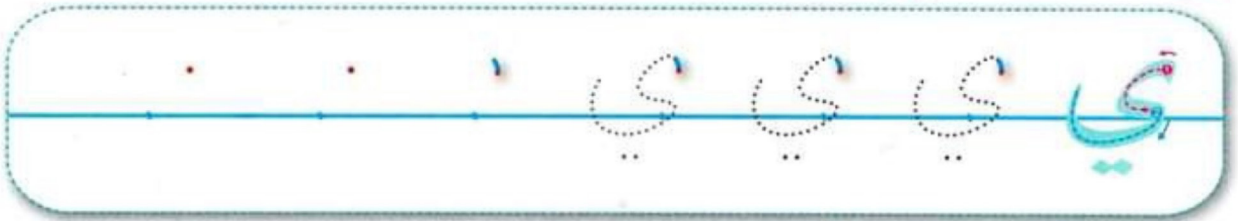


# حرف الياء

ألون الحرف «ي» و أكتبه:



أكتب الحرف «ي».



أضع دائرة حول الحرف «ي» , كما في المثال .

ي أ ب ي ي ت ي ج ي ع



لِلْعَالَمِينَ

